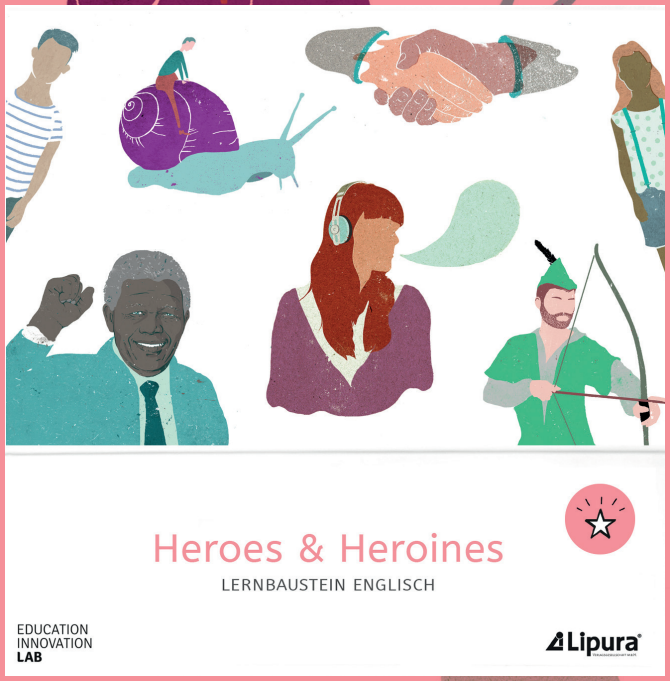

Heroes & Heroines

LERNBAUSTEIN ENGLISCH / Einführung

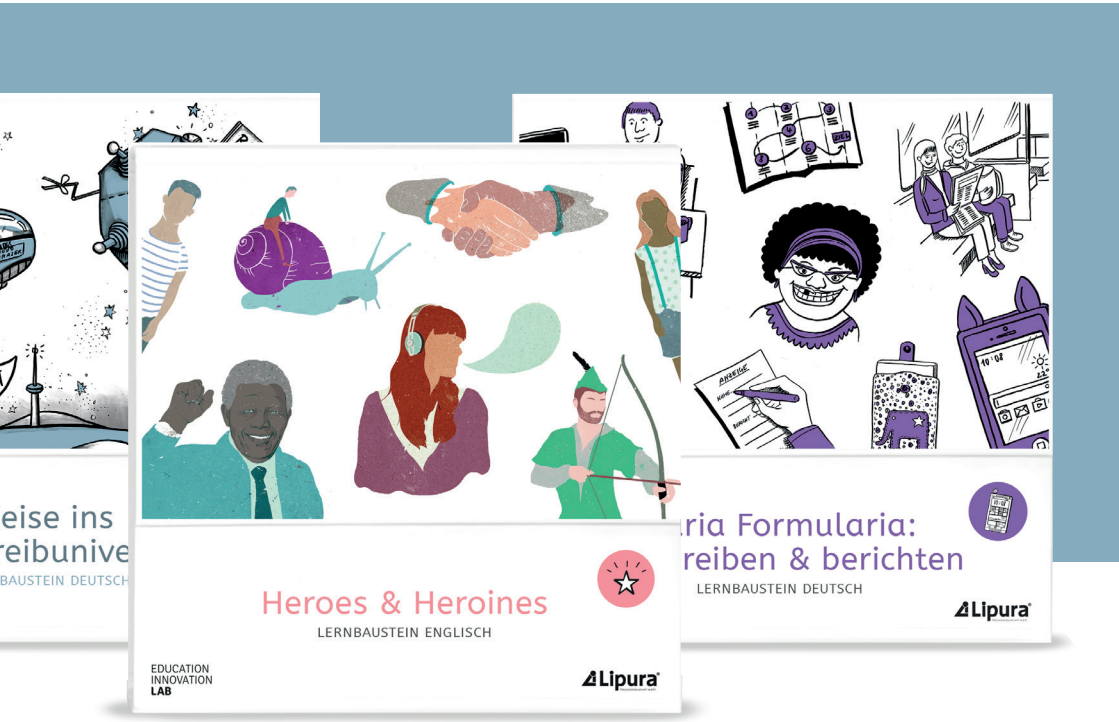

Lernen mit Lernbausteinen

Unsere Lernbausteine ermöglichen Schülerinnen und Schülern die selbstständige Erarbeitung von Inhalten. Die Inhalte sind so aufbereitet, dass sich die Lernenden den jeweiligen Stoff in ihrem eigenen Lerntempo und mit unterschiedlicher Schwerpunktsetzung erarbeiten können.

Mehr Informationen zu unserem Sortiment finden Sie unter:
www.lernbausteine.com

Lernreise und Differenzierung

Unsere Lernbausteine sind als Lernreisen konzipiert. Eine Lernreise besteht aus mehreren Stationen, an denen die Inhalte anschaulich aufbereitet vorliegen. Innerhalb der einzelnen Stationen werden zu den Inhalten verschiedene Interaktionsmöglichkeiten wie Aufträge, Spiele oder Methoden angeboten. Je nach Bedarf oder Fähigkeit der Lernenden können die Lernbausteine individuell durchgearbeitet werden. Bei einigen Lernbausteinen gibt es Wahlstationen oder innerhalb der Lernbausteine Wahlangebote. Hier können die Schülerinnen und Schüler entscheiden, welche sie bearbeiten möchten. Es kann sinnvoll sein, individuell zu besprechen, was Einzelne auf jeden Fall bearbeiten sollen bzw. was sie überspringen oder weglassen können.
Jeder Lernbaustein wird durch eine Vorlage ergänzt, die den Schülerinnen und Schülern zur Dokumentation ihrer individuellen Lernreise dient (PDF „Dokumentation meiner Lernreise“/Kopiervorlage). Sobald sie eine Station abgeschlossen haben, dokumentieren die Schülerinnen und Schüler hier, was sie bearbeitet haben. Somit entsteht ein Überblick ihrer geleisteten Arbeit. Mithilfe der Dokumentation der Lernreise können Sie bei Bedarf individuell mit den Schülerinnen und Schülern besprechen, welche Inhalte noch bearbeitet werden sollen. Diese kann auch als Basis für den Leistungsnachweis (Zertifikat) dienen.

Beispiel einer Lernreise (Lernbaustein: „Daria Formularia“):

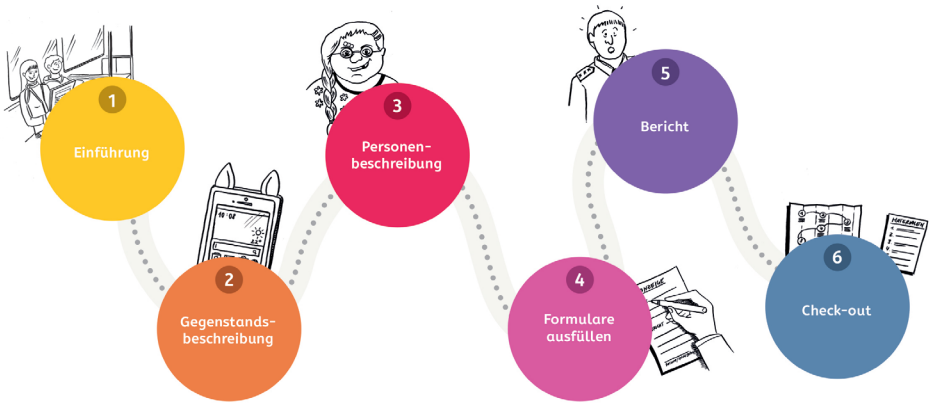

Umgang mit dem Lernbaustein

Unsere Lernbausteine werden in einem Flipchart geliefert, der gleichzeitig als Aufsteller dient. Die Karten sind geheftet, um ständiges Sortieren zu verhindern. Die Ringheftung kann jedoch geöffnet werden, um bei Bedarf Karten herauszunehmen. Dadurch wird auch die Nutzung eines Lernbausteins durch mehrere Schülerinnen und Schüler möglich. Das Registersystem, mit farblicher Zuordnung zu jeder Station, erleichtert die Orientierung innerhalb des Lernbausteins. Das Farbsystem findet sich auch in der Übersicht der Lernreise wieder. Es empfiehlt sich, mit den Schülerinnen und Schülern bei der Einführung das Hantieren mit dem Lernbaustein sowie das achtsame Umblättern der Karten zu besprechen.

Schrift

In allen unseren Lernbausteinen nutzen wir eine speziell entwickelte Schrift, die auch auf die Bedürfnisse von Kindern mit Lese-Rechtschreib-Schwäche abgestimmt ist.

Zusatzmaterialien

Manche Lernbausteine beinhalten zusätzliche Materialien. Diese sind entweder Bestandteil des Lernbausteins in Form von gedruckten Zusatzkarten oder Sie bekommen diese als Kopiervorlagen in Form von PDFs zum Download zur Verfügung gestellt. Einzelne Lernbausteine verweisen auch auf Materialien, die zusätzlich erworben oder erstellt werden müssen. Damit die Schülerinnen und Schüler die Zusatzmaterialien im Klassenzimmer gut finden können, erhalten Sie zu jedem Lernbaustein entsprechende Aufkleber, die auf den Zusatzmaterialien aufgebracht werden können und so die Zuordnung erleichtern. Wenn im Lernbaustein auf Onlinematerialien verwiesen wird, finden Sie diese auf unserer Website unter: www.lernbausteine.com. Den genauen Link finden Sie auf einer Einführungskarte innerhalb des Lernbausteins.

Informationen zum Lernbaustein: Heroes and Heroines

Jahrgang
Englisch – JAHRGANG 7

Thema
Induktive Anwendung von Adjektiven, Steigerungsformen von Adjektiven und Vergleiche mithilfe von Adjektiven.

Lieferumfang
- 51 A5 Karten inkl. Aufsteller/Ordner
  plus gebundenes Heft „Heroes and Heroines“
- Aufkleber für Zusatzmaterialien
- Kopiervorlage: Dokumentation meiner Lernreise (PDF)
- Kopiervorlage: „Draw your adjectives“ (PDF)
- Audio Aufnahme: „Argument“ (MP3) auf der Website
- Im Lernbaustein wird auf Exercises und einen Test verwiesen. Diese sind nicht Bestandteil des Bausteins, sondern sollten von Ihnen individuell erstellt werden.

Inhalt

Inhalt des Bausteins ist die Anwendung von Adjektiven. Über einen kreativen Zugang erstellen sich die SuS eine individuell gestaltete Person mit der sie sich auf Lernreise begeben. Hierbei erfahren sie spielerisch die Anwendung von Adjektiven. Im weiteren Verlauf erstellen sie sich, inspiriert vom beiliegenden Heft „Heroes and Heroines“ einen Helden oder eine Heldin. Diese/r soll ausführlich charakterisiert werden. Durch die Gegenüberstellung verschiedener Helden, lernen die Steigerungsformen von Adjektiven kennen. Zudem erfahren sie, wie sich diese für Vergleiche nutzen lassen. Am Ende erarbeiten die Schüler und Schülerinnen eine eigene Präsentation zu ihren jeweiligen Helden oder Heldinnen.

Lernreise

Der Lernbaustein besteht aus einer Lernreise mit 8 Stationen. Eine grafische Übersicht befindet sich am Anfang des Lernbausteins. Die Reise ist, wie in der Grafik der Lernreise veranschaulicht, linear konzipiert.

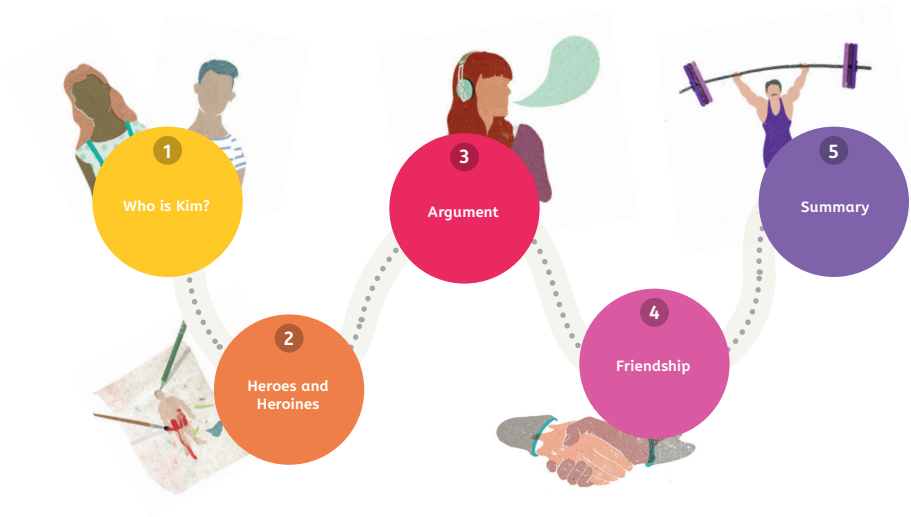

Dokumentation der Lernreise

Sie erhalten eine Kopiervorlage für die Dokumentation der Lernreise als PDF.

Einführung in den Lernbaustein

Die Schülerinnen und Schüler sollten zu Beginn eine kurze Einführung zum Umgang mit dem Lernbaustein erhalten:

- Vorstellen des Bausteins (Lernreise, Register)
- Umgang mit der Vorlage: Dokumentation meiner Lernreise
- Vorstellen der Zusatzmaterialien
- Hantieren mit den Karten üben

Lernreise: Heroes and Heroines

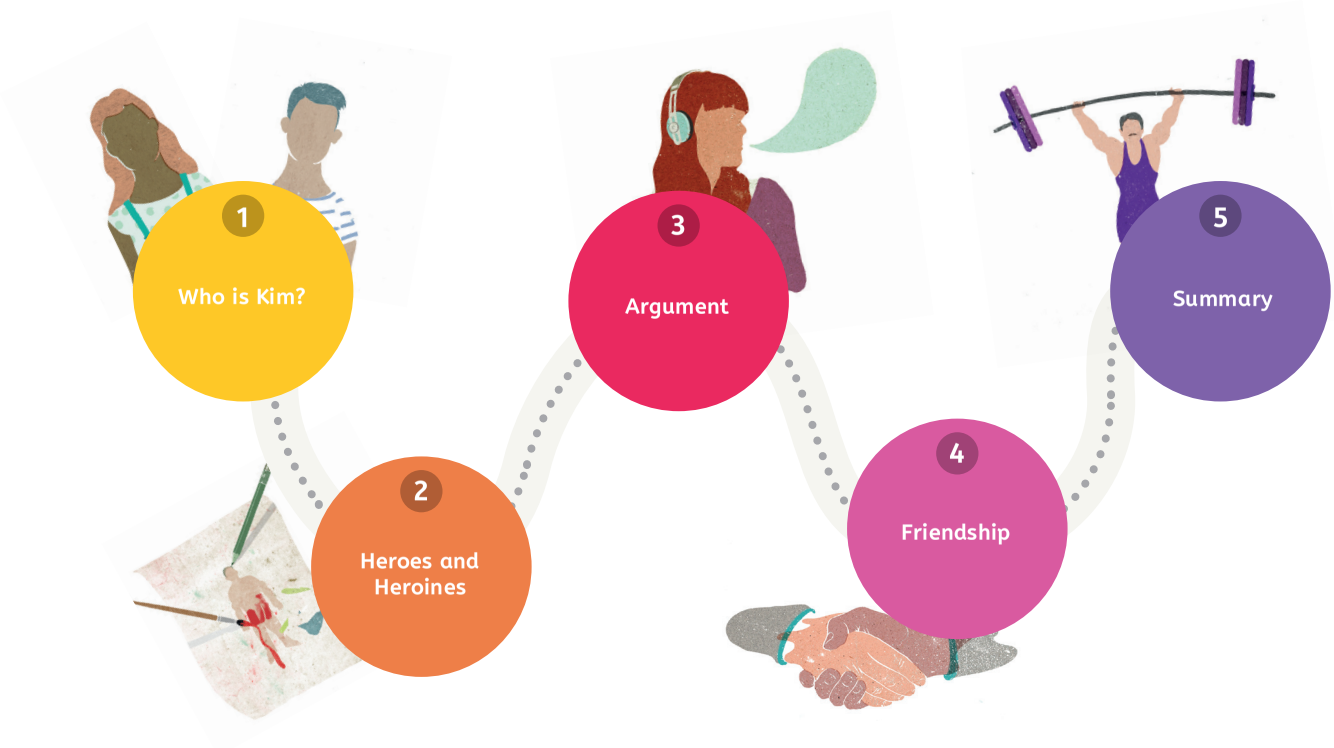

EDUCATION INNOVATION LAB
Lipura Verlagsgesellschaft m.b.H.